

PERWAKILAN RI
di

H O U S T O N

PERDIM : 14

**FORMULIR ISIAN UNTUK MENDAPATKAN
PASPOR/SPLP/PERPANJANGAN/ PENGGANTIAN
BAGI
WARGA NEGARA INDONESIA**

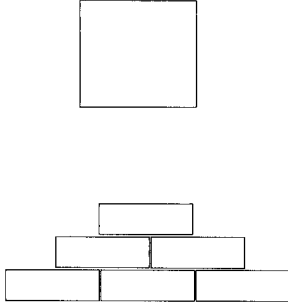
PERHATIAN

1. Isilah formulir dengan huruf cetak dan jelas
2. Jika pemohon disertai anggota keluarga dibawah umur cukup mengisi 1 (satu) formulir saja.
3. Lampirkan pas photo 4 (empat) lembar ukuran 4 x 6 untuk masing masing pemohon dengan dibubuhi nama dibaliknya.
4. Tanda asterik (*) berarti:
 - * Lingkari jawaban/ angka yang sesuai dan tuliskan jawaban/ angka tersebut didalam kotak yang tersedia atau coret yang tidak perlu.
 - ** Lengkapi dengan nama lama bila ada.
 - *** Bagi mahasiswa/pelajar alamat kantor diisi dengan nama Perguruan tinggi dan Fakultas/ Sekolah.
5. Pemohon mengisi halaman 2 s/d 4.
6. Cara pengisian tanggal adalah dengan urutan tanggal-bulan-tahun masing masing dinyatakan dengan 2(dua angka)

Contoh : 26 Januari 2003 ditulis

Permohonan Untuk Mendapatkan/Melaporkan *


1. Paspor
2. Surat Perjalanan Laksana Paspor
3. Penggantian Paspor
4. Perubahan/Konversi

<p>Nama Lengkap _____</p> <p>Al i a s** _____</p> <p>Tempat Tanggal Lahir _____</p> <p>Alamat:</p> <p style="padding-left: 40px;">Di Luar Negeri _____</p> <p style="padding-left: 40px;">Di Indonesia _____</p> <p>Tanda Pengenal (SIM/IC/dll) No. _____ Tgl. _____</p> <p>Pekerjaan/ Nama Kantor/Institut*** _____</p>	
<p>(_____)</p>	

Penyelesaian oleh Pejabat Yang Berwenang

Pemberian Paspor/SPLP	Paspor Lama
<p>Nomor _____</p> <p>Nomor Register _____</p> <p>Tanggal Pemberian <input style="width: 20px; height: 20px; border: 1px solid black;" type="text"/> <input style="width: 20px; height: 20px; border: 1px solid black;" type="text"/> <input style="width: 20px; height: 20px; border: 1px solid black;" type="text"/> <input style="width: 20px; height: 20px; border: 1px solid black;" type="text"/></p> <p>Berlaku S/D <input style="width: 20px; height: 20px; border: 1px solid black;" type="text"/> <input style="width: 20px; height: 20px; border: 1px solid black;" type="text"/> <input style="width: 20px; height: 20px; border: 1px solid black;" type="text"/> <input style="width: 20px; height: 20px; border: 1px solid black;" type="text"/></p> <p>RPK <input style="width: 20px; height: 20px; border: 1px solid black;" type="text"/> <input style="width: 20px; height: 20px; border: 1px solid black;" type="text"/> <input style="width: 20px; height: 20px; border: 1px solid black;" type="text"/></p>	<p>Nomor Paspor Lama <input style="width: 20px; height: 20px; border: 1px solid black;" type="text"/> <input style="width: 20px; height: 20px; border: 1px solid black;" type="text"/> <input style="width: 20px; height: 20px; border: 1px solid black;" type="text"/> <input style="width: 20px; height: 20px; border: 1px solid black;" type="text"/> <input style="width: 20px; height: 20px; border: 1px solid black;" type="text"/> <input style="width: 20px; height: 20px; border: 1px solid black;" type="text"/> <input style="width: 20px; height: 20px; border: 1px solid black;" type="text"/> <input style="width: 20px; height: 20px; border: 1px solid black;" type="text"/></p> <p>Nomor Register _____</p>
<p>Perubahan*</p> <p style="padding-left: 40px;">A. ALAMAT</p> <p style="padding-left: 40px;">B. PEKERJAAN</p> <p style="padding-left: 40px;">C. STATUS SIPIL</p> <p>Konversi * Dari</p> <p style="padding-left: 40px;">PASPOR KEL/PEL</p> <p style="padding-left: 80px;">menjadi</p> <p style="padding-left: 40px;">PASPOR PER/KEL</p>	<p>.....</p> <p>A.n. Kepala Perwakilan</p> <p style="margin-top: 20px;">(.....)</p>

Cap Jempol Kanan



Permohonan Untuk Mendapatkan/Melaporkan *

1. Paspur
2. Surat Perjalanan Laksana Paspor
3. Penggantian Paspor
4. Perubahan/Konversi

Nama Lengkap _____ L/P

Al i a s** _____

Tempat Tanggal Lahir _____

Alamat:

Di Luar Negeri _____

Di Indonesia _____

Tanda Pengenal (SIM/IC/dll) No. _____ Tgl. _____

Pekerjaan/ Nama Kantor/Institut*** _____

Alamat Kantor _____

Status Sipil* Kawin Tidak Kawin Cerai Mati Cerai Hidup

Pemohon

Apakah Pemohon pernah memiliki Paspor _____

Paspor Lama nomor _____

Nomor Register _____

Surat Bukti Kewarganegaraan _____

Surat Ganti Nama _____

Surat Lahir _____

Surat Kawin/Cerai* _____

Ayah

Nama & Kewarganegaraan _____

Tempat & Tanggal Lahir _____

Alamat _____

Ibu

Nama & Kewarganegaraan _____

Tempat & Tanggal Lahir _____

Alamat _____

Suami/Isteri

Nama & Kewarganegaraan _____

Tempat & Tanggal Lahir _____

Alamat _____

Anggota Keluarga Yang ikut dalam Paspor

No	Nama	L/P	Hubungan Keluarga	Tempat Tanggal Lahir

Bila Terjadi sesuatu harap hubungi:

di Luar Negeri

Nama : _____

Alamat : _____

No. Telephone : _____


di Indonesia

Nama : _____

Alamat : _____

No. Telephone : _____

Permohonan ini saya buat sesuai dengan keadaan yang sebenarnya dengan mengingat ketentuan yang berlaku sesuai dengan UU No. 9 tahun 1992, tentang Keimigrasian.



Pas Photo

Cap Jempol Kanan

_____,
Pemohon

(_____)

PENYELESAIAN & CATATAN PETUGAS

Telah diberikan

a. Paspor/SPLP No. _____ Kel/Per *

b. Register No. _____

c. Tgl. Pemberian berlaku s/d

d. Perubahan* NAMA ALAMAT PEKERJAAN STATUS SIPIL

e. Konversi*

Paspor Perorangan/Keluarga menjadi Paspor Keluarga/Perorangan

Penggantian Karena: *

Penuh Habis Berlaku

Rusak Hilang Lain-lain

_____,
A.n. Kepala Perwakilan RI

(_____)